

## Überblick

*Ab sofort erfolgt die Bewerbung elektronisch. Bitte registrieren Sie sich in unserem Online-Bewerberportal, geben Sie Ihre Daten ein, und laden Sie die erforderlichen Dokumente hoch. Diese Anleitung soll Ihnen bei der Online-Bewerbung helfen.*

## Erforderliche Dokumente

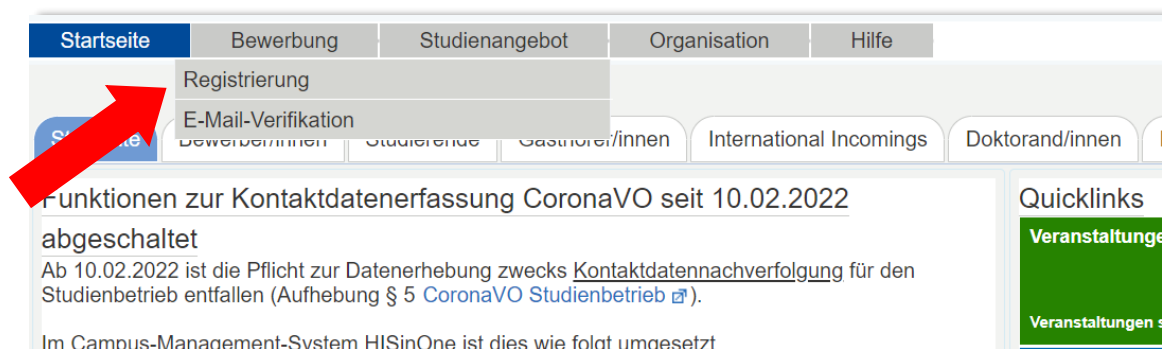
- Das **Zeugnis** Ihres ersten Hochschulabschlusses (falls schon vorhanden),
- eine finale bzw. aktuelle von der Hochschule ausgestellte (gestempelte oder mit Verifikationscode versehene) **Leistungsübersicht**, mit Angabe aller Studien- und Prüfungsleistungen sowie der erworbenen Noten und ECTS-Punkte und der Gesamtnote bzw. aktuellen Durchschnittsnote,
- falls Bachelorstudium noch nicht abgeschlossen: Bestätigung über erfolgte **Anmeldung**, Abgabe oder Benotung **der Bachelorarbeit**,
- ein **Nachweis über englische Sprachkenntnisse** (allgemeine Hochschulreife oder Sprachzertifikat B2),
- ein **Motivationsschreiben**
- ein tabellarischer **Lebenslauf**,
- **APS-Zertifikat** (nur für Bewerber:innen mit Studienabschlüssen aus China, Indien und Vietnam)

**Neu!** Ab dem 01. November 2022 benötigen Bewerber:innen, die in **Indien** studiert haben, ebenfalls ein **APS-Zertifikat**. Es genügt jedoch, dieses bei der Bewerbung auf ein Visum bei der deutschen Botschaft und bei der Immatrikulation bei der Universität einzureichen. In diesem Fall muss bei der Bewerbung für den Masterstudiengang eine Bestätigung der Bewerber:innen hochgeladen werden, dass sie das APS-Zertifikat bei der Immatrikulation vorlegen werden.

Bitte stellen Sie sicher, dass Sie **jpg- oder pdf-Dateien** dieser Dokumente haben, bevor Sie mit der Online-Bewerbung beginnen. Wenn Sie gescannte Dokumente hochladen, machen Sie bitte **farbige Scans**.

## Registrierung

- Registrieren Sie sich im Campus Management-Portal der Universität Freiburg:  
<https://campus.uni-freiburg.de>
- Wählen Sie: Bewerbung > Registrierung



The screenshot shows the navigation menu of the Campus Management Portal. The 'Bewerbung' tab is selected, and a dropdown menu is open, highlighting the 'Registrierung' option. Other options in the dropdown include 'E-Mail-Verifikation' and 'Bewerber:innen'. Below the menu, there is a notification about contact data collection for CoronaVO since 10.02.2022, and a 'Quicklinks' section with a green button for 'Veranstaltungen'.

## E-Mail-Verifikation

- Nachdem Sie sich erfolgreich registriert haben, erhalten Sie eine E-Mail mit einem Verifikations-Link. Klicken Sie bitte auf den Link.
- Nachdem Sie auf den Verifikations-Link geklickt haben, werden Sie zur Startseite des Online-Bewerberportals weitergeleitet. Hier geben Sie ein:
  - Den in der E-Mail genannten Benutzernamen
  - Das von Ihnen bei der Registrierung gewählte Passwort.

E-Mail-Verifikation

**i** Sie haben sich erfolgreich verifiziert.

Bitte melden Sie sich jetzt mit Ihrer Benutzerkennung (nicht mit Ihrer E-Mail-Adresse) aus der Ihnen zugesandten Willkommens-E-Mail und Ihrem selbstgewählten Passwort an.

Benutzerkennung


Passwort

► Anmelden

## Füllen Sie das Online-Bewerberformular aus

- Klicken Sie auf: Bewerbung starten.

Meine Bewerbung ▲

 **Bewerbung starten**  
Sie können sich für mehrere Studiengänge an der Universität Freiburg bewerben.

- Aktivieren Sie E-Mail-Benachrichtigungen (empfohlen).

Startseite Mein Studium **Studienangebot** Organisation Benutzer-Informationen Hilfe

Sie sind hier: Startseite > Studienangebot > Studienbewerbung

Studienbewerbung

E-Mail-Benachrichtigungen aktivieren? Info

**i** Hier können Sie festlegen, ob wir Sie über Statusänderungen und Dokumentenbereitstellungen per E-Mail informieren sollen.  
**Achtung:** Beachten Sie, dass Sie bei Zustimmungsverweigerung keine Statusänderungs-E-Mail von uns erhalten und Sie selbst eigenständig den Status Ihrer Bewerbung im Portal verfolgen müssen!

Möchten Sie über Statusänderungen Ihrer Bewerbung sowie über die Bereitstellung von Dokumenten per E-Mail informiert werden?

Ja, E-Mail-Benachrichtigungen aktivieren  Nein, ich informiere mich selbständig

- Wählen Sie: Antrag auf Zulassung hinzufügen

Es liegen noch keine Dokumente in Ihrem Posteingang vor.

### Anträge auf Zulassung in Vorbereitung

Klicken Sie auf „Antrag auf Zulassung hinzufügen“ um sich zu bewerben

Auf den folgenden Seiten müssen alle mit einem \* gekennzeichneten Felder ausgefüllt sein

Falls Sie sich in einem vorangegangenen Semester schon einmal beworben haben, können Sie oben auf dieser Seite das Semester auswählen, für das Sie sich bewerben wollen.

**+ Antrag auf Zulassung hinzufügen**

- Wählen Sie den gewünschten Studiengang aus:

*Abschlussziel: Master of Science  
 Studienfach: Mikrosystemtechnik  
 (Alle anderen Felder werden automatisch gefüllt.)  
 Für welches Fachsemester möchten Sie sich bewerben?:  
 1. Fachsemester*

\* Abschlussziel: Master of Science

\* Fachkennzeichen: Hauptfach

\* Studienfach: Mikrosystemtechnik

\* Studiengang: Master of Science, Mikrosystemtechnik, Hauptfach, PO 2021

\* Für welches Fachsemester möchten Sie sich bewerben?: 1. Fachsemester

Zulassungstyp: Mit besonderen Zulassungsvoraussetzungen

**→ Weiter**

## Bisherige Hochschulausbildung

- Bitte geben Sie hier das Studienfach, den Namen der Hochschule sowie das Anfangs- und Enddatum Ihres Bachelorstudiums ein.

Bisherige Hochschulausbildung

Bitte geben Sie hier die Stationen Ihrer bisherigen universitären Ausbildung an.

\* Studienfach/Studienfächer

\* Hochschule

Angaben bei **von** und **bis** müssen in der Form Monat/Jahr (MM/JJJJ, z.B. 08/2015) erfolgen:

\* von

\* bis

(Damals angestrebter) Abschluss:

\* Auswahl Abschluss

Anderer Abschluss

Bisherige Hochschulausbildung hinzufügen

**→ Weiter**

- Wenn Sie schon mehrere Studiengänge abgeschlossen (oder angefangen) haben, klicken Sie bitte auf *Bisherige Hochschulausbildung hinzufügen*, um weitere Stationen Ihrer bisherigen Hochschulausbildung hinzuzufügen.


## Zum Masterstudium berechtigender Hochschulabschluss

2. Antrag: Master of Science, Mikrosystemtechnik, Hauptfach, PO 2021 ← Zur Übersicht

Zum Masterstudium berechtigender Hochschulabschluss

**1.** \* Angaben zu Ihrem Hochschulabschluss

\* Bezeichnung (Abschluss und Fach bzw. Fächer)

Datum des Abschlusszeugnisses (bzw. voraussichtlicher Studienabschluss)  

\* Hochschule

\* Land

**2.** **Note**

\* Note im deutschen Notensystem (0 = keine Angabe)  ⓘ

Ggf. Note in einem Punkte- oder internationalen Notensystem  ⓘ


Angaben zum Punkte-/Notensystem (Maximalnote und unterste Bestehensnote)  ⓘ


**3.** **Dokumenten-Upload**

Falls Sie bereits an der Albert-Ludwigs-Universität Freiburg immatrikuliert waren bzw. sind, geben Sie bitte Ihre Matrikelnummer an:

Bisherige Matrikelnummer an der Uni Freiburg

Bitte laden Sie hier folgende Unterlagen hoch:  
(Falls Sie mehrere Leistungsübersichten (Transcript of Records) bzw. Hochschulzeugnisse besitzen sollten, laden Sie diese bitte jeweils zusammen in einer PDF- bzw. JPG-Datei hoch)

\* Beglaubigte Leistungsübersicht (Transcript of Records)   Hochladen (hier klicken oder Datei hineinziehen, max. 1 Datei/-en) ⓘ

Amtlich beglaubigte Übersetzung der Leistungsübersicht, falls nötig   Hochladen (hier klicken oder Datei hineinziehen, max. 1 Datei/-en) ⓘ

- 1. Angaben zu Ihrem Hochschulabschluss:** Hier müssen Sie auswählen, in welchem Stadium sich Ihr Studienabschluss befindet. Falls Sie mehrere Abschlüsse haben, geben Sie hier den ein, der Sie zur Zulassung zum Masterstudium berechtigt.
- 2. Note:** Wenn Sie an einer deutschen Hochschule studieren, müssen Sie bei Note nur das erste Feld ausfüllen. Bitte geben Sie entweder Ihre Bachelorabschlussnote oder Ihre aktuelle Durchschnittsnote an.
- 3. Dokumenten-Upload:** Hier laden Sie Ihre Leistungsübersicht hoch.

### *Variante A: Das Studium ist bereits abgeschlossen, das Zeugnis liegt vor*

- In diesem Fall laden Sie bitte das Zeugnis hoch.


### *Variante B: Das Studium ist bereits abgeschlossen, das Zeugnis liegt jedoch noch nicht vor*

- In diesem Fall müssen Sie zusätzlich eine Bestätigung Ihrer Hochschule über den erfolgten Studienabschluss und die erreichte Abschlussnote hochladen (aber nur wenn diese beiden Informationen nicht aus Ihrer zuvor hochgeladenen Leistungsübersicht hervorgehen).

## Abgeschlossenes Studium, das Zeugnis liegt noch nicht vor - Weitere Unterlagen

**i** Wenn Sie noch kein Abschlusszeugnis besitzen, müssen Sie stattdessen folgende Dokumente einreichen (falls die Information nicht auf der bereits hochgeladenen Leistungsübersicht angegeben ist):

Upload einer Bestätigung der Hochschule, dass und mit welcher Gesamtnote (Dezimalnote) das Studium abgeschlossen wurde

 Hochladen (hier klicken oder Datei hineinziehen, max. 1 Datei/-en)

Zurück

→ Weiter


**Variante C: Das Studium ist noch nicht abgeschlossen**

- Wenn Sie eingegeben haben, dass Ihr Studium noch nicht abgeschlossen ist, werden Sie zu dieser Seite geleitet:

## Noch nicht abgeschlossenes Studium - Weitere Unterlagen

**i** Wenn Ihr Studium noch nicht abgeschlossen ist, müssen Sie stattdessen entsprechende Dokumente hochladen, falls die entsprechende Information nicht auf der bereits hochgeladenen Leistungsübersicht angegeben ist:

Beglaubigte Bescheinigung der Hochschule über alle bereits erbrachten Leistungen (einschließlich Noten und Angaben zu erworbenen ECTS-Punkten, wenn nicht in Leistungsübersicht enthalten)

 Hochladen (hier klicken oder Datei hineinziehen, max. 1 Datei/-en)


**i** oder

Beglaubigte Bestätigung der Hochschule über die Benotung der Abschlussarbeit (wenn nicht in Leistungsübersicht enthalten)

 Hochladen (hier klicken oder Datei hineinziehen, max. 1 Datei/-en)

**i** oder

Beglaubigte Bestätigung der Hochschule über die erfolgte Abgabe oder die Anmeldung der Abschlussarbeit (wenn nicht in Leistungsübersicht enthalten)

 Hochladen (hier klicken oder Datei hineinziehen, max. 1 Datei/-en)

- In diesem Fall müssen Sie zusätzlich eine Bestätigung Ihrer Hochschule mit den folgenden Informationen hochladen (aber nur wenn diese Informationen nicht aus Ihrer zuvor hochgeladenen Leistungsübersicht hervorgehen):
  - Bisher erzielte ECTS-Punkte
  - Anmeldung, Abgabe oder Benotung der Abschlussarbeit


**APS**

- Bewerber:innen mit Studienabschlüssen aus China, Indien oder Vietnam müssen ein APS-Zertifikat hochladen. Wenn das APS-Zertifikat bei der Bewerbung noch nicht vorliegt, muss stattdessen eine Bestätigung der Bewerber:innen hochgeladen werden, dass das APS-Zertifikat bei der Immatrikulation vorgelegt werden wird.

Die mit Sternchen (\*) versehenen Felder sind Pflichtangaben.

**APS**

**i** Bitte laden Sie hier Ihren APS-Nachweis hoch.  
Wenn dieser noch nicht vorliegt, laden Sie bitte die folgende Erklärung hoch: "I will submit the APS certificate upon enrollment."

\* APS  Auswählen (hier klicken oder Datei hineinziehen, max. 1 Datei/-en)

← Zur Übersicht

← Zurück

→ Weiter

## Deutsche Sprachkenntnisse:

- Wenn Sie Muttersprachler:in sind, wählen Sie bitte in den ersten beiden Feldern *Muttersprache* aus und klicken dann auf *Weiter*.

2. Antrag: Master of Science, Mikrosystemtechnik, Hauptfach, PO 2021 ← Zur Übersicht

Kenntnisse der deutschen Sprache (mit Upload)

**i** Erreichtes Sprachniveau gemäß dem [Gemeinsamen europäischen Referenzrahmen für Sprachen](#).

\* Erreichtes Sprachniveau:

\* Sprachnachweis (Mehrfachauswahl möglich, dazu Strg-Taste gedrückt halten):

Anderer Sprachnachweis (falls oben nicht aufgelistet):

Testergebnis / Abschlussnote:

**i** Bitte laden Sie hier folgende Unterlagen hoch:  
Upload Sprachnachweis (nicht erforderlich für Muttersprachler)

## Englische Sprachkenntnisse

- Wenn Sie Ihre Hochschulreife (z. B. Abitur) in Deutschland erworben haben, können Sie in der Regel einfach *B2* und *Deutsche Hochschulreife* auswählen und dann Ihr Hochschulreifezeugnis hochladen. (Vorsicht! In manchen Hochschulreifezeugnissen steht zu den Englischkenntnissen „B1, in Teilen B2“. In dem Fall müssen Sie einen anderen Nachweis erbringen.)

2. Antrag: Master of Science, Mikrosystemtechnik, Hauptfach, PO 2021 ← Zur Übersicht

Kenntnisse der englischen Sprache (mit Upload)

**i** Erreichtes Sprachniveau gemäß dem [Gemeinsamen europäischen Referenzrahmen für Sprachen](#).

\* Erreichtes Sprachniveau:

\* Sprachnachweis (Mehrfachauswahl möglich, dazu Strg-Taste gedrückt halten):

Anderer Sprachnachweis (falls oben nicht aufgelistet):

Testergebnis / Abschlussnote:

**i** Bitte laden Sie hier folgende Unterlagen hoch:  
Upload Sprachnachweis (je nach Niveau z.B. deutsches Abiturzeugnis, Testzertifikat, etc. - nicht erforderlich für Muttersprachler)

## Weitere Dokumente

2. Antrag: Master of Science, Mikrosystemtechnik, Hauptfach, PO 2021 ← Zur Übersicht

Master Mikrosystemtechnik: Dokumente (Master of Science, Mikrosystemtechnik, Hauptfach, PO 2021 1. FS)

**1.** i Bitte laden Sie nun noch die folgenden Dokumente hoch:

**2.** \* Tabellarischer Lebenslauf

\* Motivationsschreiben

**3.** i Weitere Dokumente, z. B. Empfehlungsschreiben, Motivationsschreiben, GRE:

Weitere Dokumente (optional)  ⓘ

Wie haben Sie von diesem Studiengang erfahren?  ⓘ

Wie haben Sie von diesem Studiengang erfahren? Internet-Seite:

**4.** \* Ich versichere, dass die Angaben zu den Studienzeiten und Studienabschlüssen der Wahrheit entsprechen und ich nicht in einem Master- oder Diplomstudiengang Mikrosystemtechnik eine Prüfung endgültig nicht bestanden oder den Prüfungsanspruch verloren habe.

Zurück → Weiter

- 1. Upload Tabellarischer Lebenslauf:** Bitte laden Sie hier Ihren Lebenslauf hoch (obligatorisch).
- 2. Upload Motivationsschreiben:** Bitte laden Sie ein Motivationsschreiben hoch (obligatorisch)
- 3. Weitere Dokumente:** Hier können Sie optional weitere Dokumente hochladen, wie zum Beispiel ein Empfehlungsschreiben. Bitte beachten Sie, dass man hier nur EINE pdf-Datei hochladen kann. Wenn Sie mehrere Dokumente hochladen möchten, müssen Sie diese zuvor in einer Datei zusammenfassen.
- 4. Bestätigen Sie,** dass alle Angaben der Wahrheit entsprechen.

## Bestätigung Ihrer Angaben

- **Wichtig!** Bitte laden Sie das Dokument *Bestätigung der Bewerberin/des Bewerbers* herunter, drucken es aus, unterzeichnen es und laden es dann wieder hoch.
- Ohne das unterzeichnete Dokument kann Ihre Bewerbung nicht bearbeitet werden.

2. Antrag: Master of Science, Mikrosystemtechnik, Hauptfach, PO 2021 ← Zur Übersicht

Bestätigung Ihrer Angaben (Master of Science, Mikrosystemtechnik, Hauptfach, PO 2021 1. FS)

i Bitte laden Sie folgendes Dokument herunter:  
[Bestätigung der Bewerberin / des Bewerbers - Confirmation of the applicant \(PDF\)](#) ⓘ

und führen Sie anschließend folgende Schritte damit durch:

- ausdrucken
- ausfüllen
- unterschreiben
- einscannen
- hier hochladen

\* Upload unterschriebenes Formular

Zurück → Weiter

## Bewerbung abgeben

- Auf der folgenden Seite sehen Sie eine Zusammenfassung Ihrer Bewerbung.
- Kontrollieren Sie, ob alle Angaben und Dokumente korrekt sind.
- Bestätigen Sie durch das Setzen des Häkchens, dass ihre Angaben korrekt sind und klicken dann auf *Antrag abgeben*.

### Angaben bestätigen und Antrag auf Zulassung abgeben

Hiermit bestätige ich die Richtigkeit meiner Angaben. Die Hinweise zur Abgabe in der Infobox unten nehme ich zur Kenntnis.

← Zur Übersicht

← Zurück

→ Antrag abgeben

## Abgegebene Anträge:

- Geschafft! Sie sind fertig mit Ihrer Bewerbung.
- Wenn Sie eine Kopie Ihrer Bewerbung ausdrucken möchten, klicken Sie auf *Kontrolldatenblatt ausdrucken (PDF)*.

Abgegebene Anträge auf Zulassung Info

2. Antrag Antragsstatus: Eingegangen

Master of Science (M. Sc.), Mikrosystemtechnik, Hauptfach, PO 2021, 1. Fachsemester [Mit besonderen Zulassungsvoraussetzungen](#) Status: Eingegangen

Kontrolldatenblatt ausdrucken [PDF] Antragsdetails anzeigen Antrag zurückziehen und bearbeiten Antrag zurückziehen

## Wie geht es weiter?

Sie müssen keine Unterlagen per Post schicken.

Sobald die Studienkordinatorin Ihre Bewerbung geprüft hat, erhalten Sie eine Bestätigung, ob die Bewerbung vollständig ist.

Der Zulassungsausschuss tagt ca. 4 - 5 Wochen nach Ablauf der jeweiligen Bewerbungsfrist. Spätestens eine Woche nach der Sitzung des Zulassungsausschusses werden Sie über das Ergebnis informiert.

Für Rückfragen stehen wir Ihnen gerne zur Verfügung: [studienkoordination@tf.uni-freiburg.de](mailto:studienkoordination@tf.uni-freiburg.de).