

## Überblick

Ab sofort erfolgt die Bewerbung elektronisch. Bitte registrieren Sie sich in unserem Online-Bewerberportal, geben Sie Ihre Daten ein und laden Sie die erforderlichen Dokumente hoch. Diese Anleitung soll Ihnen bei der Online-Bewerbung helfen.


## Erforderliche Dokumente

- **Eine beglaubigte Kopie oder das Original des Zeugnisses Ihres ersten Hochschulabschlusses** (falls schon vorhanden),
- **Eine beglaubigte Kopie oder das Original Ihrer aktuellen Leistungsübersicht**, mit Angabe aller Studien- und Prüfungsleistungen sowie der erworbenen Noten und ECTS-Punkte und der aktuellen oder endgültigen Durchschnittsnote,
- **Eine beglaubigte Kopie oder das Original des Nachweises über englische Sprachkenntnisse** (allgemeine Hochschulreife oder Sprachzertifikat B2),
- **Ein tabellarischer Lebenslauf**,
- **APS-Zertifikat** (nur für Bewerber mit Studienabschlüssen aus China, Vietnam und der Mongolei)

Bitte stellen Sie sicher, dass Sie **jpg- oder pdf-Dateien** dieser Dokumente haben bevor Sie mit der Online-Bewerbung beginnen. Wenn Sie gescannte Dokumente hochladen, machen Sie bitte **farbige Scans**.

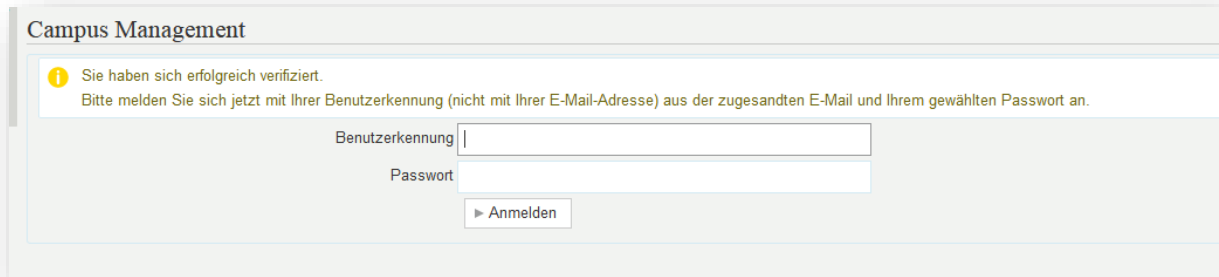
## Selbstregistrierung

- Registrieren Sie sich im Campus Management-Portal der Universität Freiburg: <https://campus.uni-freiburg.de>
- Wählen Sie: Bewerbung > Registrierung



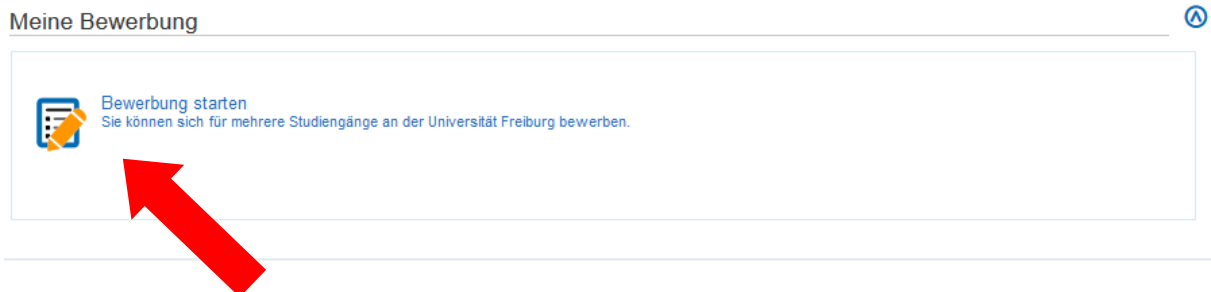
## E-Mail-Verifikation

- Nachdem Sie sich erfolgreich registriert haben, erhalten Sie eine E-Mail mit einem Verifikations-Link. Klicken Sie bitte auf den Link.
- Nachdem Sie auf den Verifikations-Link geklickt haben, werden Sie zur Startseite des Online-Bewerberportals weitergeleitet. Hier geben Sie ein:
  - Den in der E-Mail genannten Benutzernamen
  - Das von Ihnen bei der Registrierung gewählte Passwort.

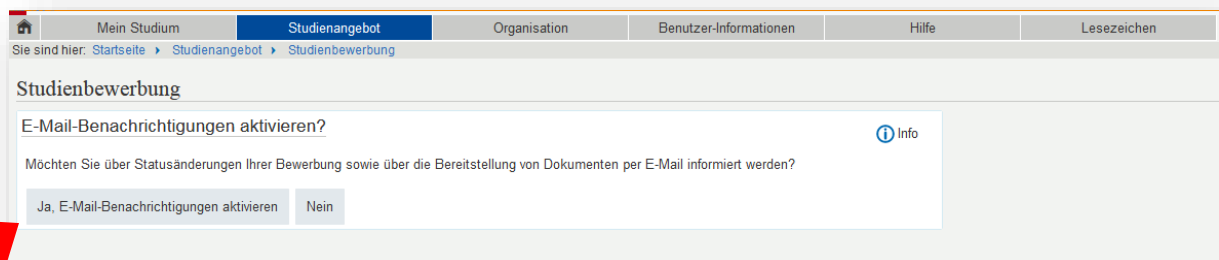


## Füllen Sie das Online-Bewerberformular aus

- Klicken Sie auf: Bewerbung starten.

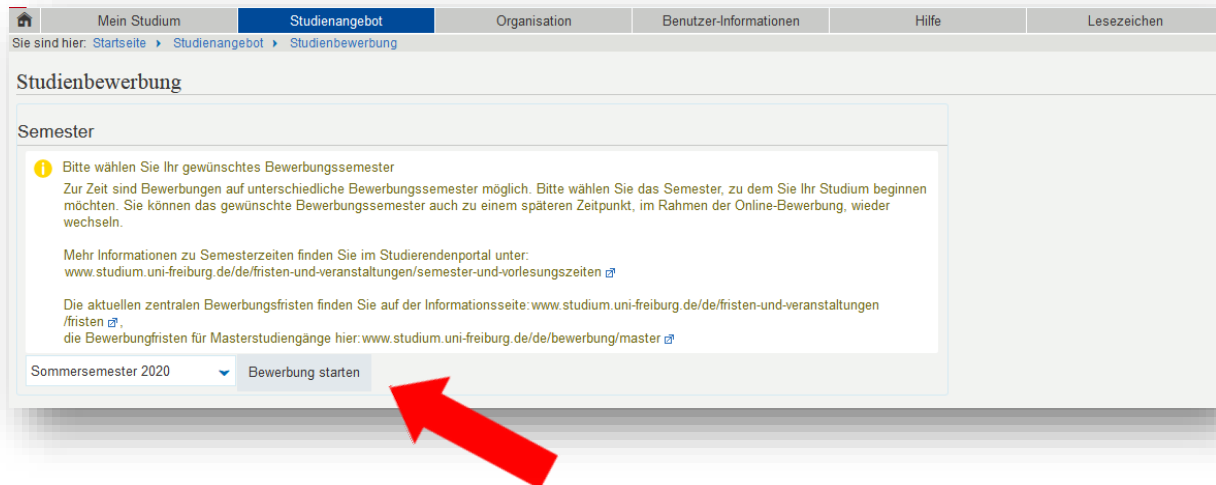


- Aktivieren Sie E-Mail-Benachrichtigungen (empfehlenswert).



- Wählen Sie das Semester, in dem Sie mit dem Studium beginnen möchten und klicken dann auf *Bewerbung starten*.

Hinweis: EU- Bürger können sich von Ende Oktober bis 15. Januar für das Sommersemester und von Ende März bis 15. Juli für das Wintersemester bewerben. Nicht-EU Bürger können sich von Ende Oktober bis 15. Dezember für das Sommersemester und von Ende März bis 15. Mai für das Wintersemester bewerben.



- Wählen Sie: Antrag auf Zulassung hinzufügen



- Wählen Sie den gewünschten Studiengang aus:

*Abschlussziel:* Master of Science  
*Studienfach:* Informatik/Computer Science  
 (Alle anderen Felder werden automatisch ausgefüllt.)

**Ihr Studiengangswunsch**

**!** Füllen Sie alle Pflichtfelder aus, bevor Sie mit "Weiter" fortfahren.

Die gültigen Fächerkombinationen für den Abschluss Bachelor of Arts entnehmen Sie bitte der folgenden Überblicksseite [☺](#).

Die gültigen Fächerkombinationen für den polyvalenten Zwei-Hauptfächer-Bachelorstudiengang (mit Option Lehramt Gymnasium) sind auf folgender Web-Adresse [☺](#) aufgeführt.

Die gültigen Fächerkombinationen des Abschlusses Bachelor of Science finden Sie auf den Seiten der einzelnen Fächer über folgende Web-Adresse [☺](#).

Wenn Sie sich für den Bachelorstudiengang in Liberal Arts and Science bewerben möchten, wählen Sie bitte "Bachelor".

\* Abschlussziel: Master of Science

\* Fachkennzeichen: Hauptfach

\* Studienfach: Informatik/Computer Science

\* Studienform: konsekutiver Master

\* Studiengang: Master of Science, Informatik/Computer Science, Hauptfach, PO 2020

\* Für welches Fachsemester möchten Sie sich bewerben?: 1. Fachsemester

Zulassungstyp: Mit besonderen Zulassungsvoraussetzungen

**Weiter**

## Bisherige Hochschulausbildung

- Bitte geben Sie hier das Studienfach, den Namen der Hochschule sowie das Anfangs- und Enddatum Ihres Bachelorstudiums ein.

Mein Studium | **Studienangebot** | Organisation | Benutzer-Informationen | Hilfe | Lesezeichen

Sie sind hier: Startseite > Studienangebot > Studienbewerbung

**Studienbewerbung**

1. Antrag: Master of Science, Informatik/Computer Science, Hauptfach, PO 2020 [← Zur Übersicht](#)

**Bisherige Hochschulausbildung (Master of Science, Informatik/Computer Science, Hauptfach, PO 2020 1. FS)**

**!** Bitte geben Sie hier die Stationen Ihrer bisherigen universitären Ausbildung an.

\* Studienfach/Studienfächer

\* Hochschule

Falls Sie bereits an der Albert-Ludwigs-Universität Freiburg immatrikuliert waren, geben Sie bitte Ihre Matrikelnummer an:

\* von

**!** Angabe muss in der Form Monat/Jahr (MM/JJJJ) erfolgen; z.B. 08/2015

\* bis

\* (Angestrebter) Abschluss

Anderer Abschluss

[+](#) Bisherige Hochschulausbildung hinzufügen

**Weiter**

- Wenn Sie schon mehrere Studiengänge abgeschlossen (oder angefangen) haben, klicken Sie bitte auf *Bisherige Hochschulausbildung hinzufügen* um weitere Stationen Ihrer bisherigen universitären Ausbildung hinzuzufügen.

## Zum Masterstudium berechtigender Hochschulabschluss

Mein Studium | Studienangebot | Organisation | Benutzer-Informationen | Hilfe | Lesezeichen

Sie sind hier: Startseite > Studienangebot > Studienbewerbung

### Studienbewerbung

1. Antrag: Master of Science, Informatik/Computer Science, Hauptfach, PO 2020 [Zur Übersicht](#)

Zum Masterstudium berechtigender Hochschulabschluss (Master of Science, Informatik/Computer Science, Hauptfach, PO 2020 1. FS)

- 1.** \* Angaben zu Ihrem Hochschulabschluss
- 2.** \* Bezeichnung (Abschluss und Fach bzw. Fächer)
- Datum des Abschlusszeugnisses (bzw. voraussichtlicher Studienabschluss)
- \* Hochschule
- \* Land
- 2.** **Note**  
\* Note im deutschen Notensystem (0 = keine Angabe)
- Ggf. Note in einem Punkte- oder internationalen Notensystem
- Angaben zum Punkte-/Notensystem (Maximalnote und unterste Bestehensnote)
- 3.** **Bitte laden Sie hier folgende Unterlagen hoch:**  
(Falls Sie mehrere Leistungsübersichten bzw. Hochschulzeugnisse besitzen sollten, laden Sie diese bitte jeweils zusammen in einer PDF- bzw. JPG-Datei hoch)  
\* Leistungsübersicht   Keine Datei ausgewählt.
- Keine Dokumente zugeordnet.**  
Amtlich beglaubigte Übersetzung der Leistungsübersicht, falls nötig   Keine Datei ausgewählt.
- Keine Dokumente zugeordnet.**  
Hochschulzeugnis, falls bereits vorliegend   Keine Datei ausgewählt.
- Keine Dokumente zugeordnet.**  
Amtlich beglaubigte Übersetzung des Hochschulzeugnisses, falls nötig   Keine Datei ausgewählt.
- Keine Dokumente zugeordnet.**

- 1. Angaben zu Ihrem Hochschulabschluss:** Hier müssen Sie auswählen in welchem Stadium sich Ihr Studienabschluss befindet. Falls Sie mehrere Abschlüsse haben, geben Sie hier den ein, der Sie zur Zulassung zum Masterstudium berechtigt.
- 2. Note:** Wenn Sie an einer deutschen Hochschule studieren, müssen Sie bei Note nur das erste Feld ausfüllen. Bitte geben Sie entweder Ihre Bachelorabschlussnote oder Ihre aktuelle Durchschnittsnote an.
- 3. Dokumenten-Upload:** Hier laden Sie Ihre Leistungsübersicht und (falls schon vorhanden) Ihr Abschlusszeugnis hoch.

### Variante A: Abgeschlossenes Studium, das Zeugnis liegt vor

- In diesem Fall genügt es, dass Sie die Leistungsübersicht und das Zeugnis hochgeladen haben.

### Variante B: Abgeschlossenes Studium, das Zeugnis liegt noch nicht vor

- In diesem Fall müssen Sie zusätzlich eine Bestätigung Ihrer Hochschule über den erfolgten Studienabschluss und die erreichte Abschlussnote hochladen (aber nur wenn

diese beiden Informationen nicht aus Ihrer zuvor hochgeladenen Leistungsübersicht hervorgehen).

The screenshot shows the 'Studienbewerbung' (Application) page for a Master of Science program in Informatics/Computer Science. The page title is '1. Antrag: Master of Science, Informatik/Computer Science, Hauptfach, PO 2020'. Below the title, it states 'Abgeschlossenes Studium, das Zeugnis liegt noch nicht vor - Weitere Unterlagen (Master of Science, Informatik/Computer Science, Hauptfach, PO 2020 1. FS)'. A yellow information icon indicates that if the user does not have a diploma, they must upload supporting documents. A search box for these documents is shown with the text 'Keine Datei ausgewählt.' Below this, another yellow information icon states 'Keine Dokumente zugeordnet.' At the bottom, there are 'Zurück' and 'Weiter' buttons.

### Variante C: Noch nicht abgeschlossenes Studium

- Wenn sie eingegeben haben, dass Ihr Studium noch nicht abgeschlossen ist, werden Sie zu dieser Seite geleitet:

The screenshot shows the 'Studienbewerbung' page for an incomplete study program. The page title is '1. Antrag: Master of Science, Informatik/Computer Science, Hauptfach, PO 2020'. Below the title, it states 'Noch nicht abgeschlossenes Studium - Weitere Unterlagen (Master of Science, Informatik/Computer Science, Hauptfach, PO 2020 1. FS)'. A yellow information icon indicates that if the study is not completed, the user must upload supporting documents. Three search boxes are provided for different types of documents: 'Bescheinigung der Hochschule über alle bereits erbrachten Leistungen', 'Bestätigung der Hochschule über die Benotung der Abschlussarbeit', and 'Bestätigung der Hochschule über die erfolgte Abgabe oder die Anmeldung der Abschlussarbeit'. Each search box shows 'Keine Datei ausgewählt.' Below the search boxes, a yellow information icon states 'Keine Dokumente zugeordnet.' At the bottom, there are 'Zurück' and 'Weiter' buttons.

- In diesem Fall müssen Sie zusätzlich eine Bestätigung Ihrer Hochschule mit den folgenden Informationen hochladen (aber nur wenn diese Informationen nicht aus Ihrer zuvor hochgeladenen Leistungsübersicht hervorgehen):
  - Bisher erzielte ECTS-Punkte
  - Note der Abschlussarbeit
  - Abgabe oder Anmeldung der Abschlussarbeit

## APS

- Bewerber mit Studienabschlüssen aus China, Vietnam oder der Mongolei müssen ein APS-Zertifikat hochladen.

## Englische Sprachkenntnisse

- Wenn Sie Ihre Hochschulreife (z. B. Abitur) in Deutschland erworben haben, wählen Sie bitte *B2* und *Deutsche Hochschulreife* aus und laden dann Ihr Hochschulreifezeugnis hoch.

1 Erreichtes Sprachniveau gemäß dem Gemeinsamen europäischen Referenzrahmen für Sprachen [↗](#)

\* Erreichtes Sprachniveau B2

\* Beglaubigte Sprachnachweise (Mehrfachauswahl möglich)

Abgeschlossenes Studium in englischer Unterrichtssprache  
Deutsche Hochschulreife (z.B. Abitur)  
Anderer Sprachnachweis  
Muttersprache  
keine  
nicht erforderlich

Anderer Sprachnachweis (falls oben nicht aufgelistet)

Testergebnis / Abschlussnote

1 Bitte laden Sie hier folgende Unterlagen hoch:

Upload Sprachnachweis (je nach Niveau z.B. deutsches Abiturzeugnis, Testzertifikat, etc. - nicht erforderlich für Muttersprachler)

Durchsuchen... Keine Datei ausgewählt.

1 Keine Dokumente zugeordnet.

Zurück Weiter

## Deutsche Sprachkenntnisse:

- Wenn Sie Muttersprachler sind, wählen Sie bitte in den ersten beiden Feldern *Muttersprachler* aus und klicken dann auf *Weiter*.

1 Erreichtes Sprachniveau gemäß dem Gemeinsamen europäischen Referenzrahmen für Sprachen [↗](#)

\* Erreichtes Sprachniveau Muttersprache

\* Beglaubigte Sprachnachweise (Mehrfachauswahl möglich)

DSU - Deutsches Sprachdiplom der Kultusministerkonferenz  
telc C1 Hochschule  
Deutschsprachige Hochschulzugangsberechtigung (z.B. Abitur, Matura)  
Anderer Sprachnachweis  
Muttersprache  
keine

Anderer Sprachnachweis (falls oben nicht aufgelistet)

Testergebnis / Abschlussnote

1 Bitte laden Sie hier folgende Unterlagen hoch:

Upload Sprachnachweis (nicht erforderlich für Muttersprachler)

Durchsuchen... Keine Datei ausgewählt.

1 Keine Dokumente zugeordnet.

Zurück Weiter

## Weitere Dokumente

Mein Studium Studienangebot Organisation Benutzer-Informationen Hilfe Lesezeichen

Sie sind hier: Startseite > Studienangebot > Studienbewerbung

### Studienbewerbung

2. Antrag: Master of Science, Informatik/Computer Science, Hauptfach, PO 2020 [Zur Übersicht](#)

Master Informatik: Dokumente (Upload) (Master of Science, Informatik/Computer Science, Hauptfach, PO 2020 1. FS)

**1.** Bitte laden Sie nun noch die folgenden Dokumente hoch:

\* Tabellarischer Lebenslauf  Keine Datei ausgewählt.

**2.** Keine Dokumente zugeordnet.

Weitere Dokumente, z. B. Empfehlungsschreiben, Motivationsschreiben, GRE.

Weitere Dokumente (optional)  Keine Datei ausgewählt. ⓘ

Keine Dokumente zugeordnet.

Wie haben Sie von diesem Studiengang erfahren?  ⓘ

Wie haben Sie von diesem Studiengang erfahren? Internet-Seite:

**1.** Erklärung des Bewerbers / der Bewerberin:

\* Ich versichere, dass die Angaben zu den Studienzeiten und Studienabschlüssen der Wahrheit entsprechen.

Zurück Weiter

- 1. Upload Lebenslauf:** Bitte laden Sie hier Ihren Lebenslauf hoch (obligatorisch).
- 2. Weitere Dokumente:** Hier können Sie optional weitere Dokumente hochladen, wie zum Beispiel ein Motivationsschreiben, Empfehlungsschreiben, usw. Bitte beachten Sie dass man hier nur EINE pdf-Datei hochladen kann. Wenn Sie mehrere Dokumente hochladen möchten, müssen Sie diese zuvor in einer Datei zusammenfassen.

## Bestätigung Ihrer Angaben

- **Wichtig!** Bitte laden Sie das Dokument *Bestätigung der Bewerberin/des Bewerbers* herunter, drucken es aus, unterzeichnen es und laden es dann wieder hoch.
- Ohne das unterzeichnete Dokument kann Ihre Bewerbung nicht bearbeitet werden.

Mein Studium Studienangebot Organisation Benutzer-Informationen Hilfe Lesezeichen

Sie sind hier: Startseite > Studienangebot > Studienbewerbung

### Studienbewerbung

1. Antrag: Master of Science, Embedded Systems Engineering, Hauptfach, PO 2012 [Zur Übersicht](#)

Bestätigung über Ihre Angaben (Master of Science, Embedded Systems Engineering, Hauptfach, PO 2012 1. FS)

**1.** Bitte laden Sie folgendes Dokument herunter:  
[Bestätigung der Bewerberin / des Bewerbers - Confirmation of the applicant \[PDF\]](#)

und führen Sie anschließend folgende Schritte damit durch:

- ausdrucken
- ausfüllen
- unterschreiben
- einscannen
- hier hochladen

\* Upload unterschriebenes Formular  Keine Datei ausgewählt.

Keine Dokumente zugeordnet.

Zurück Weiter




## Bewerbung abgeben

- Auf der folgenden Seite sehen Sie eine Zusammenfassung Ihrer Bewerbung.
- Kontrollieren Sie, ob alle Angaben und Dokumente korrekt sind.
- Bestätigen Sie durch das Setzen des Häkchens, dass ihre Angaben korrekt sind und klicken dann auf *Antrag abgeben*.

Angaben bestätigen und Antrag auf Zulassung abgeben

Hiermit bestätige ich die Richtigkeit meiner Angaben.

Zurück **Antrag abgeben**



## Abgegebene Anträge:

- Geschafft! Sie sind fertig mit Ihrer Bewerbung.
- Wenn Sie eine Kopie Ihrer Bewerbung ausdrucken möchten, klicken Sie auf *Bewerbung ausdrucken (PDF)*.

Abgegebene Anträge auf Zulassung Info

1. Antrag Antragsstatus: eingegangen

Master of Science, Informatik/Computer Science, Hauptfach, PO 2020, 1. Fachsemester	Mit besonderen Zulassungsvoraussetzungen	Status: eingegangen
---	--	---------------------

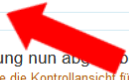
Bewerbung ausdrucken [PDF] Antragsdetails anzeigen Antrag zurückziehen und bearbeiten Antrag zurückziehen

**⚠ Sie haben Ihre Bewerbung nun abgegeben!**

- Speichern bzw. drucken Sie die Kontrollansicht für Ihre eigenen Unterlagen.
- Wenn Sie Ihren Antrag zurückziehen, verändern und neu abgeben, speichern / drucken Sie bitte erneut Ihre Kontrollansicht.
- Sie müssen für Ihre Bewerbung keine Papierdokumente bei der Universität einreichen (Ausnahme: Wenn Sie sich auf M.A. Social Science bewerben, beachten Sie bitte die Hinweise in der rechten Spalte). Falls Sie zum Studium zugelassen werden, müssen Sie zur Immatrikulation an der Universität Freiburg die entsprechenden Bewerbungsunterlagen im **Original oder als offiziell beglaubigte Kopie** vorlegen
- Sie erhalten eine automatische E-Mail-Benachrichtigung, sobald sich Ihr Bewerbungsstatus ändert. Wenn Sie sich dann in Ihr Bewerbungsportal einloggen sehen Sie dort, wie sich der Status verändert hat und ob Ihrerseits ggf. eine Aktion erfolgen muss.
- Die Zulassungs- und Ablehnungsbescheide werden von der Universität im August bei Bewerbungen zum Wintersemester und im Februar bei Bewerbungen zum Sommersemester verschickt (bei Masterstudiengängen kann dies abweichen) – die Bescheide im Rahmen des Dialogorientierten Serviceverfahrens (hochschulstart.de) werden von der Stiftung für Hochschulzulassung versandt.

**🌐 Zu beachten für internationale Bewerber/innen für Bachelor- und Staatsexamensstudiengänge (gilt nicht bei Masterstudiengängen)**

- Bitte beachten Sie, dass Sie maximal einen Antrag einreichen können, welcher zulassungsbeschränkte Fächer und/oder Fächer mit besonderen Zulassungsvoraussetzungen enthält.
- Haben Sie bereits einen Antrag mit zulassungsbeschränkten Fächern und/oder Fächer mit besonderen Zulassungsvoraussetzungen online abgegeben, können Sie einen zweiten Antrag für zulassungsbeschränkte Fächer und/oder Fächer mit besonderen Zulassungsvoraussetzungen vorbereiten, aber nicht mehr abgeben. Aus diesem Grund ist im zweiten Antrag der Button "Antrag abgeben" sowohl auf dieser Übersichtsseite als auch auf der Seite "Weitere Angaben" ausgeblendet.



## Wie geht es weiter?

Sie müssen keine Unterlagen per Post schicken.

Sobald die Studienkoordinatorin Ihre Bewerbung geprüft hat, erhalten Sie eine Bestätigung, ob die Bewerbung vollständig ist.

Der Zulassungsausschuss tagt ca. 4 - 5 Wochen nach Ablauf der jeweiligen Bewerbungsfrist. Spätestens eine Woche nach der Sitzung des Zulassungsausschusses werden Sie über das Ergebnis informiert.

Für Rückfragen stehen wir Ihnen gerne zur Verfügung: [studienkoordination@tf.uni-freiburg.de](mailto:studienkoordination@tf.uni-freiburg.de).