

Überblick

Ab sofort erfolgt die Bewerbung elektronisch. Bitte registrieren Sie sich in unserem Online-Bewerberportal, geben Sie Ihre Daten ein, und laden Sie die erforderlichen Dokumente hoch. Diese Anleitung soll Ihnen bei der Online-Bewerbung helfen.

Erforderliche Dokumente

- **Eine beglaubigte Kopie oder das Original des Zeugnisses Ihres ersten Hochschulabschlusses** (falls schon vorhanden),
- **Eine beglaubigte Kopie oder das Original Ihrer aktuellen Leistungsübersicht**, mit Angabe aller Studien- und Prüfungsleistungen sowie der erworbenen Noten und ECTS-Punkte und der aktuellen oder endgültigen Durchschnittsnote,
- **Eine beglaubigte Kopie oder das Original des Nachweises über englische Sprachkenntnisse** (allgemeine Hochschulreife oder Sprachzertifikat B2),
- **Ein Motivationsschreiben**
- **Ein Empfehlungsschreiben**
- **Ein tabellarischer Lebenslauf**
- **APS-Zertifikat** (nur für Bewerber mit Studienabschlüssen aus China, Vietnam und der Mongolei)

Bitte stellen Sie sicher, dass Sie **jpg- oder pdf-Dateien** dieser Dokumente haben, bevor Sie mit der Online-Bewerbung beginnen. Wenn Sie gescannte Dokumente hochladen, machen Sie bitte **farbige Scans**.

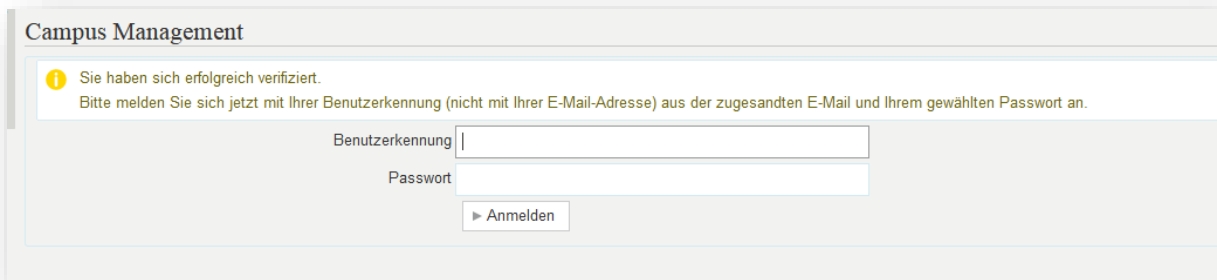
Selbstregistrierung

- Registrieren Sie sich im Campus Management-Portal der Universität Freiburg:
<https://campus.uni-freiburg.de>
- Wählen Sie: Bewerbung > Registrierung



E-Mail-Verifikation

- Nachdem Sie sich erfolgreich registriert haben, erhalten Sie eine E-Mail mit einem Verifikations-Link. Klicken Sie bitte auf den Link.
- Nachdem Sie auf den Verifikations-Link geklickt haben, werden Sie zur Startseite des Online-Bewerberportals weitergeleitet. Hier geben Sie ein:
 - Den in der E-Mail genannten Benutzernamen
 - Das von Ihnen bei der Registrierung gewählte Passwort.



Campus Management


i Sie haben sich erfolgreich verifiziert.
Bitte melden Sie sich jetzt mit Ihrer Benutzerkennung (nicht mit Ihrer E-Mail-Adresse) aus der zugesandten E-Mail und Ihrem gewählten Passwort an.

Benutzerkennung


Passwort

Füllen Sie das Online-Bewerberformular aus

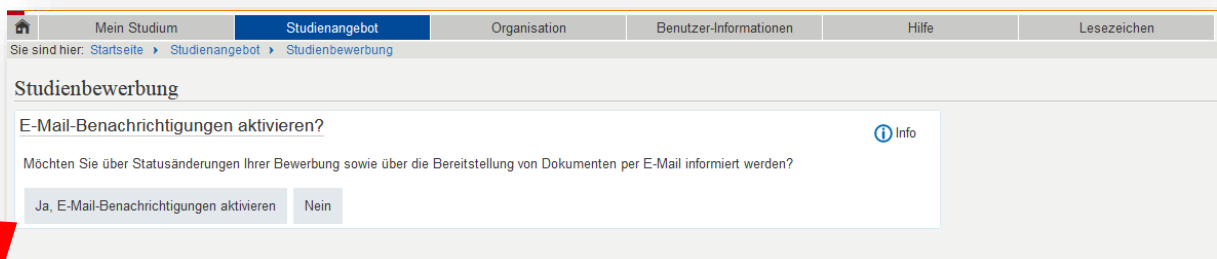
- Klicken Sie auf: Bewerbung starten.



Meine Bewerbung ⓘ

 **Bewerbung starten**
Sie können sich für mehrere Studiengänge an der Universität Freiburg bewerben.

- Aktivieren Sie E-Mail-Benachrichtigungen (empfehlenswert).



Mein Studium **Studienangebot** Organisation Benutzer-Informationen Hilfe Lesezeichen

Sie sind hier: Startseite > Studienangebot > Studienbewerbung

Studienbewerbung

E-Mail-Benachrichtigungen aktivieren? ⓘ Info

Möchten Sie über Statusänderungen Ihrer Bewerbung sowie über die Bereitstellung von Dokumenten per E-Mail informiert werden?

- Wählen Sie das Semester, in dem Sie mit dem Studium beginnen möchten und klicken dann auf *Bewerbung starten*.

Hinweis: EU-Bürger können sich von 1. November bis 15. Januar für das Sommer- und von 1. April bis 15. Juli für das Wintersemester bewerben. Nicht-EU Bürger können sich von 1. November bis 15. Dezember für das Sommer- und von 1. April bis 31. Mai für das Wintersemester bewerben

Sie sind hier: Startseite > Studienangebot > Studienbewerbung

Studienbewerbung

Semester

! Bitte wählen Sie Ihr gewünschtes Bewerbungssemester
Zur Zeit sind Bewerbungen auf unterschiedliche Bewerbungssemester möglich. Bitte wählen Sie das Semester, zu dem Sie Ihr Studium beginnen möchten. Sie können das gewünschte Bewerbungssemester auch zu einem späteren Zeitpunkt, im Rahmen der Online-Bewerbung, wieder wechseln.

Mehr Informationen zu Semesterzeiten finden Sie im Studierendenportal unter:
www.studium.uni-freiburg.de/de/fristen-und-veranstaltungen/semester-und-vorlesungszeiten

Die aktuellen zentralen Bewerbungsfristen finden Sie auf der Informationsseite: www.studium.uni-freiburg.de/de/fristen-und-veranstaltungen/fristen,
die Bewerbungsfristen für Masterstudiengänge hier: www.studium.uni-freiburg.de/de/bewerbung/master

Sommersemester 2020

- Wählen Sie: Antrag auf Zulassung hinzufügen

Sie sind hier: Startseite > Studienangebot > Studienbewerbung

Studienbewerbung

Anträge auf Zulassung in Vorbereitung Info

! Klicken sie auf „Antrag auf Zulassung hinzufügen“ um sich zu bewerben
Auf den folgenden Seiten müssen alle mit einem * gekennzeichneten Felder ausgefüllt sein
Falls Sie sich in einem vorangegangenen Semester schon einmal beworben haben, können Sie auf der rechten Seite das Semester auswählen, für das Sie sich bewerben wollen.

- Wählen Sie den gewünschten Studiengang aus:

Abschlussziel: Master of Science
Studienfach: Microsystems Engineering
(Alle anderen Felder werden automatisch gefüllt.)

* Abschlussziel Info

* Fachkennzeichen Info

* Studienfach Info

* Studienform Info

* Studiengang Info

* Für welches Fachsemester möchten Sie sich bewerben? Info

Zulassungstyp

Bisherige Hochschulausbildung

- Bitte geben Sie hier das Studienfach, den Namen der Hochschule sowie das Anfangs- und Enddatum Ihres Bachelorstudiums ein.

Bisherige Hochschulausbildung

i Bitte geben Sie hier die Stationen Ihrer bisherigen universitären Ausbildung an.

* Studienfach/Studienfächer **i**

* Hochschule

i Angaben bei **von** und **bis** müssen in der Form Monat/Jahr (MM/JJJJ, z.B. 08/2015) erfolgen:

* von

* bis

i (Damals angestrebter) Abschluss:

* Auswahl Abschluss **v**

Anderer Abschluss **i**

 Bisherige Hochschulausbildung hinzufügen

Zurück Weiter

- Wenn Sie schon mehrere Studiengänge abgeschlossen (oder angefangen) haben, klicken Sie bitte auf *Bisherige Hochschulausbildung hinzufügen* um weitere Stationen Ihrer bisherigen Hochschulausbildung hinzuzufügen.

Zum Masterstudium berechtigender Hochschulabschluss

Zum Masterstudium berechtigender Hochschulabschluss

1. * Angaben zu Ihrem Hochschulabschluss **v**

* Bezeichnung (Abschluss und Fach bzw. Fächer)

Datum des Abschlusszeugnisses (bzw. voraussichtlicher Studienabschluss) **i**

* Hochschule

* Land **v**

i Note

* Note im deutschen Notensystem (0 = keine Angabe) **i**

Ggf. Note in einem Punkte- oder internationalen Notensystem **i**

Angaben zum Punkte-/Notensystem (Maximalnote und unterste Bestehensnote) **i**

i Falls Sie bereits an der Albert-Ludwigs-Universität Freiburg immatrikuliert waren bzw. sind, geben Sie bitte Ihre Matrikelnummer an:

Bisherige Matrikelnummer an der Uni Freiburg

i Bitte laden Sie hier folgende Unterlagen hoch:
(Falls Sie mehrere Leistungsübersichten (Transcript of Records) bzw. Hochschulzeugnisse besitzen sollten, laden Sie diese bitte jeweils zusammen in einer PDF- bzw. JPG-Datei hoch)

* Leistungsübersicht (Transcript of Records) **i** **3.** Durchsuchen... Keine Datei ausgewählt.

i Keine Dokumente zugeordnet.

Amtlich beglaubigte Übersetzung der Leistungsübersicht, falls nötig **i** Durchsuchen... Keine Datei ausgewählt.

i Keine Dokumente zugeordnet.

Hochschulzeugnis, falls bereits vorliegend **i** Durchsuchen... Keine Datei ausgewählt.

i Keine Dokumente zugeordnet.

Amtlich beglaubigte Übersetzung des Hochschulzeugnisses, falls nötig **i** Durchsuchen... Keine Datei ausgewählt.

i Keine Dokumente zugeordnet.

Zurück Weiter

1. **Angaben zu Ihrem Hochschulabschluss:** Hier müssen Sie auswählen, in welchem Stadium sich Ihr Studienabschluss befindet. Falls Sie mehrere Abschlüsse haben, geben Sie hier den ein, der Sie zur Zulassung zum Masterstudium berechtigt.

- Note:** Wenn Sie an einer deutschen Hochschule studieren, müssen Sie bei Note nur das erste Feld ausfüllen. Bitte geben Sie entweder Ihre Bachelorabschlussnote oder Ihre aktuelle Durchschnittsnote an.
- Dokumenten-Upload:** Hier laden Sie Ihre Leistungsübersicht und (falls schon vorhanden) Ihr Abschlusszeugnis hoch.

Variante A: Abgeschlossenes Studium, das Zeugnis liegt vor

- In diesem Fall laden Sie bitte die Leistungsübersicht **und** das Zeugnis hoch.

Variante B: Abgeschlossenes Studium, das Zeugnis liegt noch nicht vor

- In diesem Fall müssen Sie zusätzlich eine Bestätigung Ihrer Hochschule über den erfolgten Studienabschluss und die erreichte Abschlussnote hochladen (aber nur wenn diese beiden Informationen nicht aus Ihrer zuvor hochgeladenen Leistungsübersicht hervorgehen).

The screenshot shows the 'Studienbewerbung' page for a Master of Science program in Microsystem Technology. The section is titled 'Abgeschlossenes Studium, das Zeugnis liegt noch nicht vor - Weitere Unterlagen (Master of Science, Mikrosystemtechnik, Hauptfach, PO 2018 1. FS)'. It contains a message: 'Wenn Sie noch kein Abschlusszeugnis besitzen, müssen Sie stattdessen folgende Dokumente einreichen (falls die Information nicht auf der bereits hochgeladenen Leistungsübersicht angegeben ist): Upload einer Bestätigung der Hochschule, dass und mit welcher Gesamtnote (Dezimalnote) das Studium abgeschlossen wurde'. Below this is a file upload field with a 'Durchsuchen...' button and the text 'Keine Datei ausgewählt.'. A status message below the field says 'Keine Dokumente zugeordnet.'. At the bottom are 'Zurück' and 'Weiter' buttons.

Variante C: Noch nicht abgeschlossenes Studium

- Wenn Sie eingegeben haben, dass Ihr Studium noch nicht abgeschlossen ist, werden Sie zu dieser Seite geleitet:

The screenshot shows the 'Studienbewerbung' page for a Master of Science program in Microsystem Technology. The section is titled 'Noch nicht abgeschlossenes Studium - Weitere Unterlagen (Master of Science, Mikrosystemtechnik, Hauptfach, PO 2018 1. FS)'. It contains a message: 'Wenn Ihr Studium noch nicht abgeschlossen ist, müssen Sie stattdessen folgende Dokumente hochladen, falls die entsprechende Information nicht auf der bereits hochgeladenen Leistungsübersicht angegeben ist:'. Below this are three file upload fields, each with a 'Durchsuchen...' button and the text 'Keine Datei ausgewählt.'. The first field is for 'Bescheinigung der Hochschule über alle bereits erbrachten Leistungen (einschließlich Noten und Angaben zu erworbenen ECTS-Punkten, wenn nicht in Leistungsübersicht enthalten)'. The second is for 'Bestätigung der Hochschule über die Benotung der Abschlussarbeit (wenn nicht in Leistungsübersicht enthalten)'. The third is for 'Bestätigung der Hochschule über die erfolgte Abgabe oder die Anmeldung der Abschlussarbeit (wenn nicht in Leistungsübersicht enthalten)'. A status message below the fields says 'Keine Dokumente zugeordnet.'. At the bottom are 'Zurück' and 'Weiter' buttons.

- In diesem Fall müssen Sie zusätzlich eine Bestätigung Ihrer Hochschule mit den folgenden Informationen hochladen (aber nur wenn diese Informationen nicht aus Ihrer zuvor hochgeladenen Leistungsübersicht hervorgehen):
 - Bisher erzielte ECTS-Punkte
 - Note der Abschlussarbeit
 - Abgabe oder Anmeldung der Abschlussarbeit

APS

- Bewerber mit Studienabschlüssen aus China, Vietnam oder der Mongolei müssen ein APS-Zertifikat hochladen.

Englische Sprachkenntnisse

- Wenn Sie Ihre Hochschulreife (z. B. Abitur) in Deutschland erworben haben, können Sie in der Regel einfach *B2* und *Deutsche Hochschulreife* auswählen und dann Ihr Hochschulreifezeugnis hochladen. (Vorsicht! In manchen Hochschulreifezeugnissen steht zu den Englischkenntnissen „B1, in Teilen B2“. In dem Fall müssen Sie einen anderen Nachweis erbringen.)

1 Erreichtes Sprachniveau gemäß dem Gemeinsamen europäischen Referenzrahmen für Sprachen [↗](#).

* Erreichtes Sprachniveau B2

* Beglaubigte Sprachnachweise (Mehrfachauswahl möglich)

Abgeschlossenes Studium in englischer Unterrichtssprache
 Deutsche Hochschulreife (z.B. Abitur)
 Anderer Sprachnachweis
 Muttersprache
 keine
 nicht erforderlich

Anderer Sprachnachweis (falls oben nicht aufgelistet)

Testergebnis / Abschlussnote

1 Bitte laden Sie hier folgende Unterlagen hoch:

Upload Sprachnachweis (je nach Niveau z.B. deutsches Abiturzeugnis, Testzertifikat, etc. - nicht erforderlich für Muttersprachler)

Durchsuchen... Keine Datei ausgewählt.

1 Keine Dokumente zugeordnet.

Zurück Weiter

Deutsche Sprachkenntnisse:

- Wenn Sie Muttersprachler sind, wählen Sie bitte in den ersten beiden Feldern *Muttersprachler* aus und klicken dann auf *Weiter*.

1 Erreichtes Sprachniveau gemäß dem Gemeinsamen europäischen Referenzrahmen für Sprachen [↗](#).

* Erreichtes Sprachniveau Muttersprache

* Beglaubigte Sprachnachweise (Mehrfachauswahl möglich)

USU - deutsches Sprachdiplom oder Kultusministerkonferenz
 telc C1 Hochschule
 Deutschsprachige Hochschulzugangsberechtigung (z.B. Abitur, Matura)
 Anderer Sprachnachweis
 Muttersprache
 keine

Anderer Sprachnachweis (falls oben nicht aufgelistet)

Testergebnis / Abschlussnote

1 Bitte laden Sie hier folgende Unterlagen hoch:

Upload Sprachnachweis (nicht erforderlich für Muttersprachler)

Durchsuchen... Keine Datei ausgewählt.

1 Keine Dokumente zugeordnet.

Zurück Weiter

Weitere Dokumente

Master Mikrosystemtechnik: Dokumente (Master of Science, Mikrosystemtechnik, Hauptfach, PO 2018 1. FS)

1. Bitte laden Sie nun noch die folgenden Dokumente hoch:
* Tabellarischer Lebenslauf Keine ausgewählt

2. Keine Dokumente zugeordnet.
* Motivationsschreiben Keine ausgewählt

3. Keine Dokumente zugeordnet.
Weitere Dokumente, z. B. Empfehlungsschreiben, Motivationsschreiben, GRE.
Weitere Dokumente (optional) Keine ausgewählt ⓘ

4. Keine Dokumente zugeordnet.
Wie haben Sie von diesem Studiengang erfahren? ⓘ
Wie haben Sie von diesem Studiengang erfahren? Internet-Seite:
* Ich versichere, dass die Angaben zu den Studienzeiten und Studienabschlüssen der Wahrheit entsprechen und ich nicht in einem Master- oder Diplomstudiengang Mikrosystemtechnik eine Prüfung endgültig nicht bestanden oder den Prüfungsanspruch verloren habe.

Zurück Weiter

- 1. Upload Lebenslauf:** Bitte laden Sie hier Ihren Lebenslauf hoch (obligatorisch).
- 2. Upload Motivationsschreiben:** Bitte laden Sie ein Motivationsschreiben hoch (obligatorisch)
- 3. Weitere Dokumente:** Hier können Sie optional weitere Dokumente hochladen, wie zum Beispiel ein Empfehlungsschreiben. Bitte beachten Sie dass man hier nur EINE pdf-Datei hochladen kann. Wenn Sie mehrere Dokumente hochladen möchten, müssen Sie diese zuvor in einer Datei zusammenfassen.
- 4. Bestätigen Sie,** dass alle Angaben der Wahrheit entsprechen.

Bestätigung Ihrer Angaben

- **Wichtig!** Bitte laden Sie das Dokument *Bestätigung der Bewerberin/des Bewerbers* herunter, drucken es aus, unterzeichnen es und laden es dann wieder hoch.
- Ohne das unterzeichnete Dokument kann Ihre Bewerbung nicht bearbeitet werden.

Mein Studium **Studienangebot** Organisation Benutzer-Informationen Hilfe Lesezeichen

Sie sind hier: Startseite > Studienangebot > Studienbewerbung

Studienbewerbung

1. Antrag: Master of Science, Mikrosystemtechnik, Hauptfach, PO 2018 [Zur Übersicht](#)

Bestätigung über Ihre Angaben (Master of Science, Mikrosystemtechnik, Hauptfach, PO 2018 1. FS)

1. Bitte laden Sie folgendes Dokument herunter:
[Bestätigung der Bewerberin / des Bewerbers - Confirmation of the applicant \(PDF\)](#) ⓘ

und führen Sie anschließend folgende Schritte damit durch:

- ausdrucken
- ausfüllen
- unterschreiben
- einscannen
- hier hochladen


* Upload unterschriebenes Formular Keine Datei ausgewählt.

Keine Dokumente zugeordnet.

Zurück Weiter

Bewerbung abgeben

- Auf der folgenden Seite sehen Sie eine Zusammenfassung Ihrer Bewerbung.
- Kontrollieren Sie, ob alle Angaben und Dokumente korrekt sind.
- Bestätigen Sie durch das Setzen des Häkchens, dass ihre Angaben korrekt sind und klicken dann auf *Antrag abgeben*.



Angaben bestätigen und Antrag auf Zulassung abgeben

Hiermit bestätige ich die Richtigkeit meiner Angaben.

Zurück Antrag abgeben

A red arrow points to the 'Antrag abgeben' button.

Abgegebene Anträge:

- Geschafft! Sie sind fertig mit Ihrer Bewerbung.
- Wenn Sie eine Kopie Ihrer Bewerbung ausdrucken möchten, klicken Sie auf *Kontrolldatenblatt ausdrucken (PDF)*.



1. Antrag Antragsstatus: Eingegangen

Master of Science (M. Sc.), Microsystems Engineering, Hauptfach, PO 2018, 1. Fachsemester

[Mit besonderen Zulassungsvoraussetzungen](#) Status: [Eingegangen](#)

Kontrolldatenblatt ausdrucken [PDF] Antragsdetails anzeigen Antrag zurückziehen und bearbeiten Antrag zurückziehen

A red arrow points to the 'Kontrolldatenblatt ausdrucken [PDF]' button.

Wie geht es weiter?

Sie müssen keine Unterlagen per Post schicken.

Sobald die Studienkordinatorin Ihre Bewerbung geprüft hat, erhalten Sie eine Bestätigung, ob die Bewerbung vollständig ist.

Der Zulassungsausschuss tagt ca. 4 - 5 Wochen nach Ablauf der jeweiligen Bewerbungsfrist. Spätestens eine Woche nach der Sitzung des Zulassungsausschusses werden Sie über das Ergebnis informiert.

Für Rückfragen stehen wir Ihnen gerne zur Verfügung: studienkoordination@tf.uni-freiburg.de.